



**Deine Kontaktdaten:**

Name .....

Straße, Hausnummer .....

















PLZ, Ort .....

E-Mail .....

Unterschrift\* .....

**Deine Farbauswahl:**

Du hast 9 Farben zur Auswahl - nummeriere hier von 1-10:

							
Nr. KM 313 hellgelb	Nr. KM 317 gelb	Nr. P 30 hellorange	Nr. SH 154 orange	Nr. TN 88 rotorange	Nr. TN 128 pink	Nr. P 27 rot	Nr. L 32 apricot
							
Nr. TN 35 flieder	Nr. SH 137 heller lila	Nr. AW 32 lila	Nr. 704 hellblau	Nr. B 52 dunkelblau	Nr. P 26 mittelblau	Nr. B 28 türkis	Nr. RT 72 hellgrün
							
Nr. V 51 grasgrün	Nr. TN 48 moosgrün	Nr. 415 ocker	Nr. H 65 rotbraun	Nr. CH 156 braun	Nr. 806 schwarz	Nr. TN 79 grau	Nr. 801 weiß

## Dein Weg zum Doodle-Carpet:



In deiner Doodle-Vorlage befinden sich Nummern - ordne jeder Nummer eine Farbe aus unserer Farbauswahl zu. Male dann deinen Doodle-Carpet nach deinen Farbangaben aus und sende uns dein Motiv per E-Mail an: mail@doodle-carpet.com. Bitte vergesse nicht deine Kontaktdaten anzugeben, damit dein Teppich auch sicher bei dir zu Hause ankommt!

Wir freuen uns auf Dein Motiv!

## Unser Doodle-Motiv:



## Details für Dich:



## Beispiel für eine Kolorierung nach individuellen Zahlen:



## Deine Farbauswahl:

Ordne den nummerierten Flächen deine Wunschfarben zu und koloriere sie nach deinen Vorgaben.



## Für dieses Motiv hast du 10 Farben zur Auswahl:

1. Suche dir 10 Wunschfarben aus unserer Farbtabelle aus.
2. Jede Ziffer in deinem Doodle-Motiv bekommt eine Farbe von dir zugewiesen, z.B. 1 = Gelb, 2 = Pink, usw.
3. Nachdem du dich entschieden hast, trägst du die Ziffern aus der Vorlage in den jeweiligen Kästen deiner Wunschfarbe ein (siehe Beispiel oben).
4. ... dann colorierst du dein Motiv nach deinen Vorgaben.
5. Fertig! Jetzt füllst du deine Kontaktdaten aus und lässt uns dein individuelles Motiv einfach per Mail zukommen.