

Deine Kontaktdaten:

Name

Straße, Hausnummer


PLZ, Ort

E-Mail

Unterschrift*

Deine Farbauswahl:

Du hast 2 Farben zur Auswahl - nummeriere hier von 1-2:



Dein Weg zum Doodle-Carpet:


In deiner Doodle-Vorlage befinden sich Nummern - ordne jeder Nummer eine Farbe aus unserer Farbauswahl zu. Male dann deinen Doodle-Carpet nach deinen Farbangaben aus und sende uns dein Motiv per E-Mail an: mail@doodle-carpet.com
Bitte vergesse nicht deine Kontaktdaten anzugeben, damit dein Teppich auch sicher bei dir zu Hause ankommt!

Wir freuen uns auf Dein Motiv!


Unser Doodle-Motiv:



Details für Dich:



Beispiel für eine Kolorierung nach individuellen Zahlen:



Deine Farbauswahl:

Ordne den nummerierten Flächen deine Wunschfarben zu und koloriere sie nach deinen Vorgaben.



Für dieses Motiv hast du 2 Farben zur Auswahl:

1. Suche dir 2 Wunschfarben aus unserer Farbtabelle aus.
2. Jede Ziffer in deinem Doodle-Motiv bekommt eine Farbe von dir zugewiesen, z.B. 1 = Gelb, 2 = Pink, usw.
3. Nachdem du dich entschieden hast, trägst du die Ziffern aus der Vorlage in den jeweiligen Kästen deiner Wunschfarbe ein (siehe Beispiel oben)
4. ... dann colorierst du dein Motiv nach deinen Vorgaben.
5. Fertig! Jetzt füllst du deine Kontaktdaten aus und lässt uns dein individuelles Motiv einfach per Mail zukommen.