

**Deine Kontaktdaten:**

Name .....

Straße, Hausnummer .....

PLZ, Ort .....

E-Mail .....

Unterschrift\* .....

**Deine Farbauswahl:**

Du hast 10 Farben zur Auswahl - nummeriere hier von 1-11:




## Dein Weg zum Doodle-Carpet:


In deiner Doodle-Vorlage befinden sich Nummern - ordne jeder Nummer eine Farbe aus unserer Farbauswahl zu. Male dann deinen Doodle-Carpet nach deinen Farbangaben aus und sende uns dein Motiv per E-Mail an: mail@doodle-carpet.com  
Bitte vergesse nicht deine Kontaktdaten anzugeben, damit dein Teppich auch sicher bei dir zu Hause ankommt!

Wir freuen uns auf Dein Motiv!


## Unser Doodle-Motiv:



## Details für Dich:



## Beispiel für eine Kolorierung nach individuellen Zahlen:



## Deine Farbauswahl:

Ordne den nummerierten Flächen deine Wunschfarben zu und koloriere sie nach deinen Vorgaben.



## Für dieses Motiv hast du 11 Farben zur Auswahl:

- Suche dir 11 Wunschfarben aus unserer Farbtabelle aus.
- Jede Ziffer in deinem Doodle-Motiv bekommt eine Farbe von dir zugewiesen, z.B. 1 = Gelb, 2 = Pink, usw.
- Nachdem du dich entschieden hast, trägst du die Ziffern aus der Vorlage in den jeweiligen Kästen deiner Wunschfarbe ein (siehe Beispiel oben).
- ... dann colorierst du dein Motiv nach deinen Vorgaben.
- Fertig! Jetzt füllst du deine Kontaktdaten aus und lässt uns dein individuelles Motiv einfach per Mail zukommen.